


westermann

Immer auf den Punkt



Better together!

Gemeinsames
Lernen
in heterogenen
Gruppen



ENGLISCH
MITTLERE
SCHULFORMEN

NEU

Flexible Partnerarbeit




Individuell, aber gemeinsam

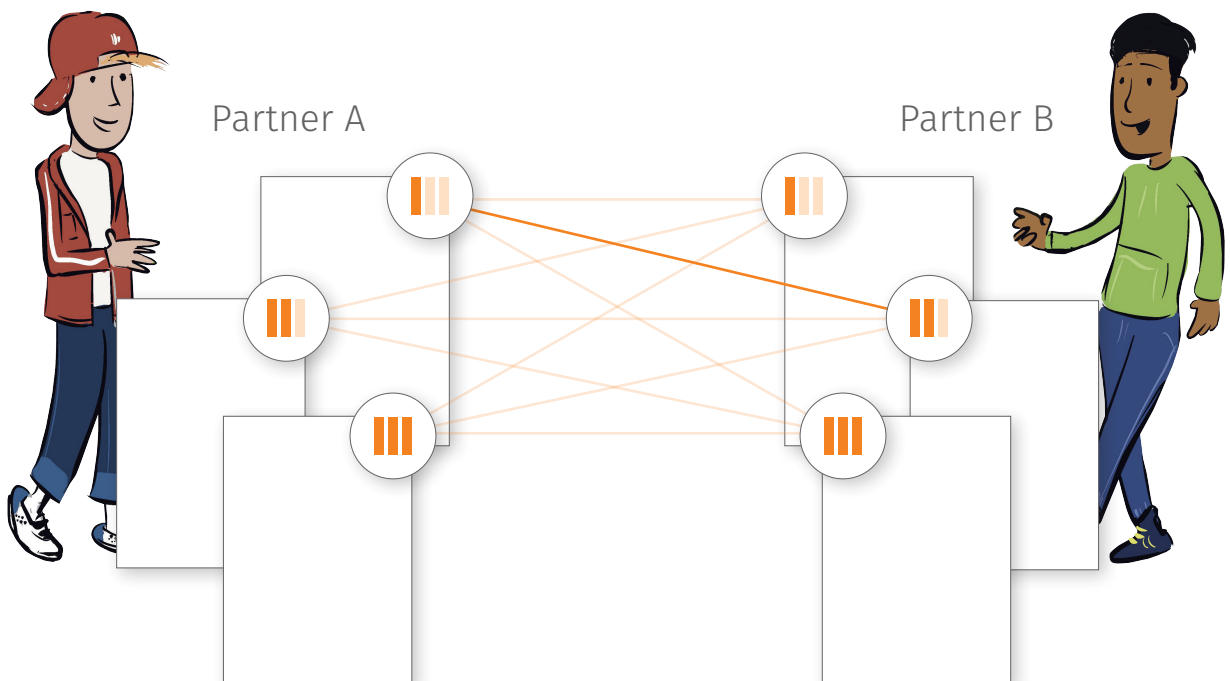
Mit *Notting Hill Gate* bedeutet Differenzierung kein separiertes Arbeiten. Denn mit Get together Aufgaben ist Partnerarbeit flexibel in jeder Kombination von Lernniveaus möglich.

Die Idee

Voneinander profitieren, speziell in heterogenen Lerngruppen. Schülerinnen und Schüler unterschiedlicher Leistungsstärke unterstützen und fordern sich gegenseitig und trainieren selbstständig freies Sprechen.

Und so funktioniert's

Die Schülerinnen und Schüler bilden Zweier-Teams und entscheiden, wer Partner A und wer Partner B ist. Jede/r Lernende entscheidet dann selbst, welchen Schwierigkeitsgrad er/sie wählt (Level  leicht, Level  mittel, Level  schwierig) und nutzt die entsprechende Aufgabe. Jedes Level lässt sich dabei beliebig mit jedem anderen kombinieren.



Mehr Informationen auf:
www.westermann.de/nhg22

Shopping

GET TOGETHER

- III** You are the shopkeeper in a clothes shop. Your partner would like to buy a T-shirt. Look at the boxes and do a role play. You start.

1 Begrüße deinen Kunden / deine Kundin und frage, ob du helfen kannst.

You can say:

Hi. Can I help you?

2 Partner B fragt nach etwas.

3 Sage, dass du T-Shirts hast und dass sie da drüben sind.

You can say:

Sure. They're over there.

4 Partner B hat noch eine Frage.

5 Sage, dass es das T-Shirt auch in Rot gibt. Frage, welche Größe Partner B braucht.

You can say:

Yes, I ...

What size do you need?

6 Partner B antwortet.

7 Bringe ein rotes T-Shirt in Größe M. Gib es Partner B und frage, ob es passt.

You can say:

Here it is. A red T-shirt in size M.

Does it fit?

8 Partner B antwortet.

9 Sage, dass das super ist und dass das T-Shirt £14.90 kostet.

You can say:

Great. It's £14.90.

10 Partner B reagiert.

11 Bedanke dich, gib 10p Wechselgeld und verabschiede dich.

You can say:

Thank you. And 10p change.

Bye then.

12 Partner B reagiert.



Shopping

GET TOGETHER

- II** You are the shopkeeper in a clothes shop. Your partner would like to buy a T-shirt. Look at the boxes and do a role play. You start.

1 Begrüße deinen Kunden / deine Kundin und frage, ob du helfen kannst.

You can say:

Hi. Can I ...?

2 Partner B fragt nach etwas.

3 Sage, dass du T-Shirts hast und dass sie da drüben sind.

You can say:

Sure. They're ...

4 Partner B hat noch eine Frage.

5 Sage, dass es das T-Shirt auch in Rot gibt. Frage, welche Größe Partner B braucht.

You can say:

Yes, ...

What size ...?

6 Partner B antwortet.

7 Bringe ein rotes T-Shirt in Größe M. Gib es Partner B und frage, ob es passt.

You can say:

Here it is. A ... in size M.

Does it fit?

8 Partner B antwortet.

9 Sage, dass das super ist und dass das T-Shirt £14.90 kostet.

You can say:

Great. It's ...

10 Partner B reagiert.

11 Bedanke dich, gib 10p Wechselgeld und verabschiede dich.

You can say:

Thank you. And ... change.

Bye then.

12 Partner B reagiert.



Shopping

GET TOGETHER

- III** You are the shopkeeper in a clothes shop. Your partner would like to buy a T-shirt. Look at the boxes and do a role play. You start.

1 Begrüße deinen Kunden / deine Kundin und frage, ob du helfen kannst.

2 Partner B fragt nach etwas.

3 Sage, dass du T-Shirts hast und dass sie da drüben sind.

4 Partner B hat noch eine Frage.

5 Sage, dass es das T-Shirt auch in Rot gibt. Frage, welche Größe Partner B braucht.

6 Partner B antwortet.

7 Bringe ein rotes T-Shirt in Größe M. Gib es Partner B und frage, ob es passt.

8 Partner B antwortet.

9 Sage, dass das super ist und dass das T-Shirt £14.90 kostet.

10 Partner B reagiert.

11 Bedanke dich, gib 10p Wechselgeld und verabschiede dich.

12 Partner B reagiert.



Shopping

GET TOGETHER

- ||| You are in a clothes shop and would like to buy a T-shirt. Look at the boxes and do a role play. Your partner starts.**

1 Partner A beginnt.

2 Begrüße den Verkäufer / die Verkäuferin und sage, dass du nach einem T-Shirt suchst.

You can say:

Hi. I'm looking for a T-shirt.

3 Partner A antwortet.

4 Du findest ein T-Shirt, hättest es aber lieber in Rot.

You can say:

Have you got this T-shirt in red?

5 Partner A reagiert.

6 Sage, dass du das T-Shirt in Größe M brauchst.

You can say:

Size M, please.

7 Partner A reagiert.

8 Sage, dass es passt und du es kaufen möchtest. Frage nach dem Preis.

You can say:

It fits. Great. I'll take it.

How much is it?

9 Partner A antwortet.

10 Bezahle mit £15.

You can say:

Here you are. £15.

11 Partner A reagiert.

12 Bedanke und verabschiede dich.

You can say:

Thank you. Bye.



Shopping

GET TOGETHER

- ||** You are in a clothes shop and would like to buy a T-shirt.
Look at the boxes and do a role play. Your partner starts.

1 Partner A beginnt.

2 Begrüße den Verkäufer / die Verkäuferin und sage, dass du nach einem T-Shirt suchst.

You can say:
Hi. I'm looking ...

3 Partner A antwortet.

4 Du findest ein T-Shirt, hättest es aber lieber in Rot.

You can say:
Have you got ...?

5 Partner A reagiert.

6 Sage, dass du das T-Shirt in Größe M brauchst.

You can say:
Size ...

7 Partner A reagiert.

8 Sage, dass es passt und du es kaufen möchtest. Frage nach dem Preis.

You can say:
It fits. Great. I'll ...
How ...?

9 Partner A antwortet.

10 Bezahle mit £15.

You can say:
Here ...

11 Partner A reagiert.

12 Bedanke und verabschiede dich.

You can say:
Thank you ...



Shopping

GET TOGETHER

- III** You are in a clothes shop and would like to buy a T-shirt.
Look at the boxes and do a role play. Your partner starts.

1 Partner A beginnt.

2 Begrüße den Verkäufer / die Verkäuferin und sage, dass du nach einem T-Shirt suchst.

3 Partner A antwortet.

4 Du findest ein T-Shirt, hättest es aber lieber in Rot.

5 Partner A reagiert.

6 Sage, dass du das T-Shirt in Größe M brauchst.

7 Partner A reagiert.

8 Sage, dass es passt und du es kaufen möchtest. Frage nach dem Preis.

9 Partner A antwortet.

10 Bezahle mit £15.

11 Partner A reagiert.

12 Bedanke und verabschiede dich.

